Mini Enceinte Lumineuse

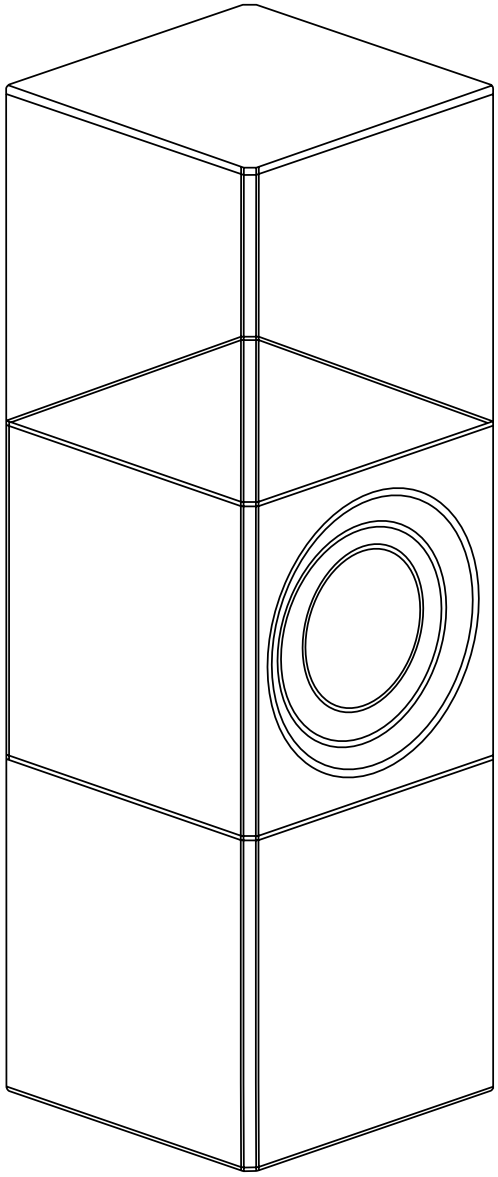

Manuel d'utilisation

Enceinte Luminueuse

Face avant

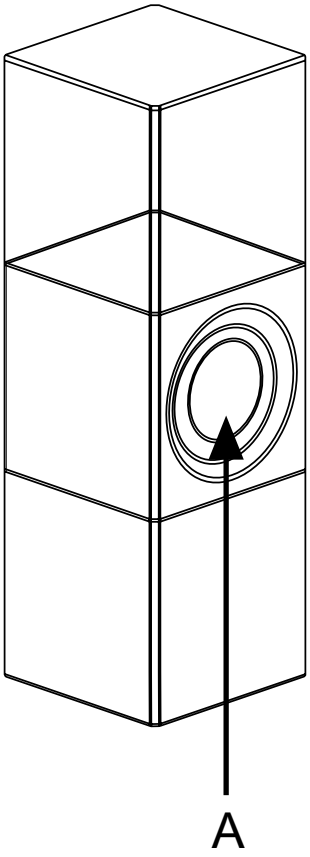

Face arrière

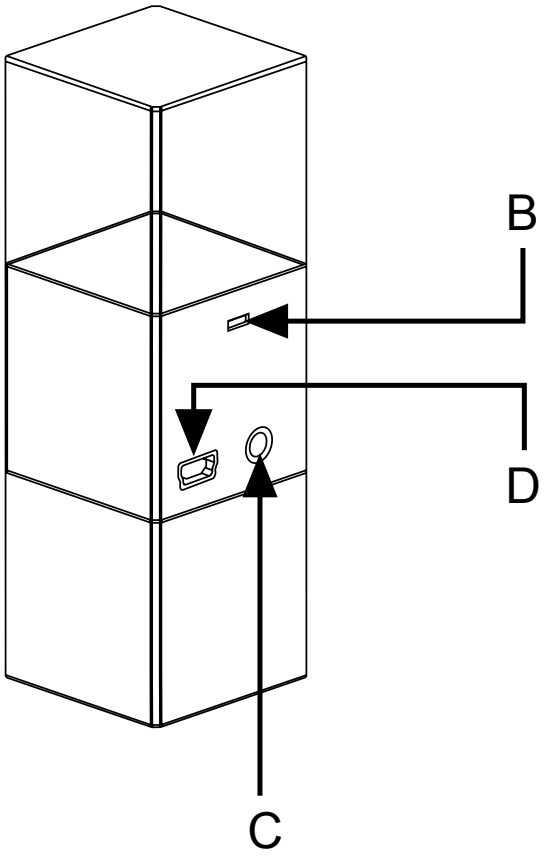

(A) Haut parleur
(B) Interrupteur ON/OFF
(C) Entrée audio3,5mm
(D) Mini port USB

Câble USB

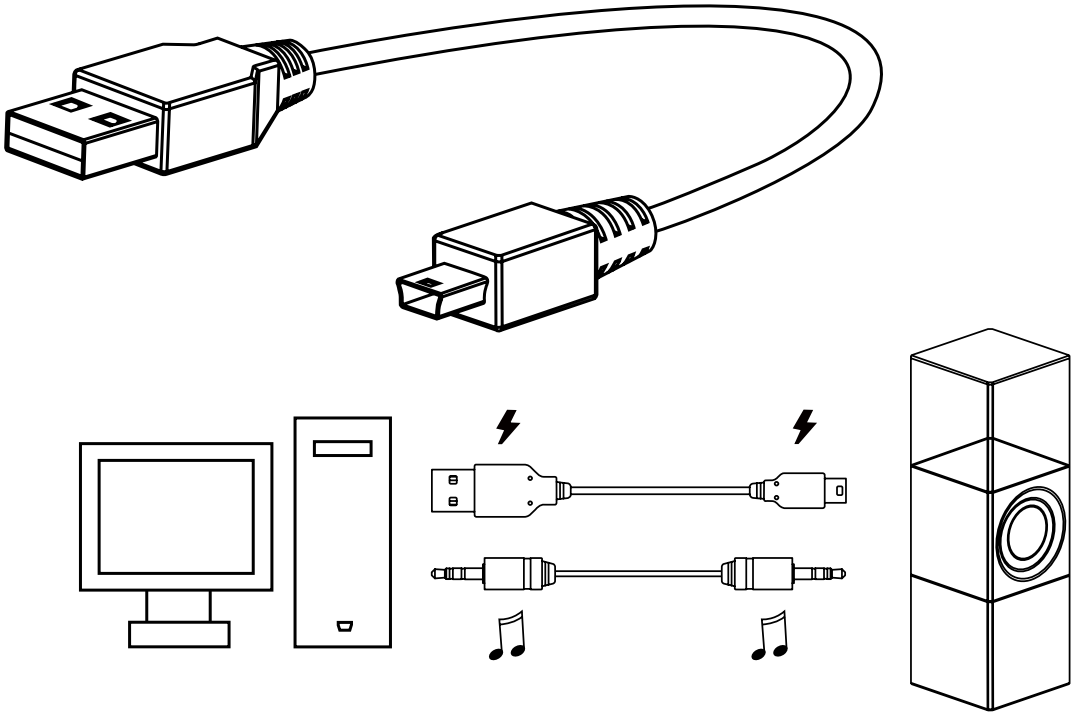

Câble Audio

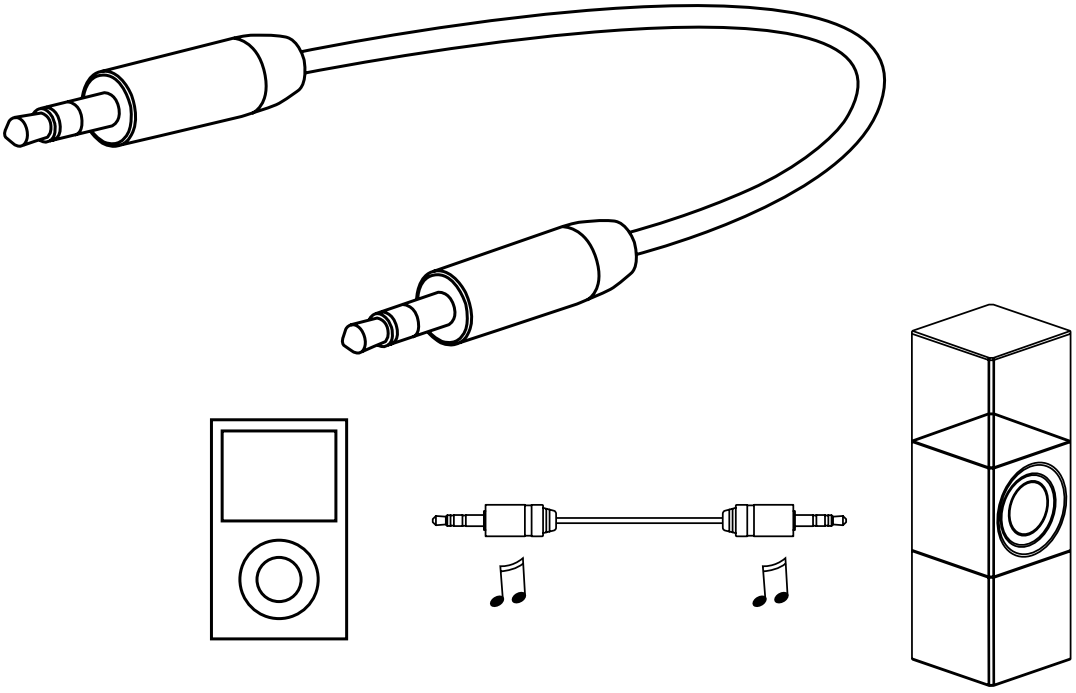

GUIDE D’UTILISATION

1) Avant la première utilisation chargez la batterie intégrée à l’enceinte. Pour cela, connectez la prise USB mini B à l’arrière de l’enceinte (D) et la prise USB A sur le port USB de votre ordinateur.

2) Temps de charge : 3 heures. Autonomie 2 heures.

3) Vous pouvez utiliser l’enceinte lorsqu’elle est connectée sur un port USB.

4) Démarrez votre enceinte en déplaçant le curseur sur la position ON/OFF (B). Les LED s’illuminent.

5) Si vous désirez utiliser votre enceinte, connectez le câble audio Jack 3,5mm au dos de l’enceinte (C) puis reliez-le à la sortie audio ou casque de votre lecteur multimédia.

6) Lancez le morceau que vous souhaitez écouter puis réglez le volume sur votre lecteur multimédia.

7) Il vous est conseillé de conserver votre enceinte connectée sur une prise USB pour obtenir une puissance d’écoute continue.

DEPANNAGE

PROBLÈMES	SOLUTIONS
Le son et/ou les diodes ne fonctionnent pas.	Vérifiez que tous les câbles soient correctement connectés. Vérifiez que le niveau du volume de votre lecteur multimédia.
Le son est distordu.	La batterie est vide. Rechargez votre enceinte. La batterie est faible, rechargez votre enceinte. Le volume de votre lecteur multimédia est trop élevé, diminuez-le.
L’enceinte émet un bruit ou un grésillement.	Vérifiez que tous les câbles soient correctement connectés. Vérifiez que L'enceinte ne soit pas positionnée trop près d’un appareil émettant des ondes.

ATTENTION

1) Rechargez uniquement votre enceinte depuis un port USB d’ordinateur de bureau ou portable.
2) N’exposez pas votre enceinte à l’eau ou à l’humidité.
3) Ne touchez pas le haut-parleur (A) avec vos doigts ou tout autre objet, vous risqueriez de l’endommager.

DONNEES TECHNIQUES

Source d'énergie	Batterie rechargeable au lithium incluse,
Puissance du Haut-parleur	0,5 Watt
Ampérage	8 ohm
Fréquence	100 Hz – 20 KHz
Dimensions	H : 96mm – L : 32mm – P : 32mm

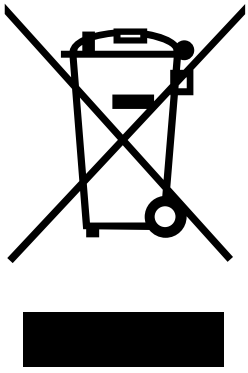

Ce produit est conforme aux normes européennes sous les références : EN55022, EN55024+A1+A2, EN61000-3-2, EN61000-3-3+A1+A2. La validité du marquage CE est limitée aux seuls pays légalement concernés, principalement ceux de la Communauté Economique Européenne.